

SPORTÍKŮV

červen

2021

TAMSEMNÍK

střed Golorova noviny

16.
číslo

*Purní
a chizaly
vender*





Milí Sportíci,

je tu 16. číslo Tamsevníku, poslední tohoto roku! A už se samozřejmě blíží prázdniny, čas dovolených, návštěv babiček a dědečků, ale také tábora na který už se těší snad každý Sportík. My se tedy s Madlen bavíme téměř každý den o táboře, o spaní ve stanu, co si nesmíme zapomenout vzít s sebou a hlavně řešíme táborový převlek! V tomto čísle zjistíte jak to na táboře vypadá a v rubrice vylepšení na tábor se dozvíte co je fajn si vzít navíc.

Ovšem je v tomto čísle i oblíbená rubrika ekologie, ve které se dozvíte, jakou hodnotu má voda a jak s ní v letních parních dnech nakládat. Dále nám něco o sobě poví Štěpánka a Barča v neméně oblíbené rubrice Poznej Sportíka.

Přejeme vám všem krásné vysvědčení a nádherné prázdniny.

Za redakci

Ebi 🐸

CO SI MYSLÍTE O TAMSEMNÍKU

Před nedávnem se mohli Sportíci zapojit do dotazníku o Tamsevníku. A zde jsou výsledky...



Družinky

Nejvíce dotazovaných bylo z vyder pak z vlků a nejméně pak bylo lišek.

Hodnocení

Všem se Tamsevník líbí, ale kdyby se známkovalo jako ve škole každý pátý by dal dvojku.

Nejlepší číslo

Celá polovina Sportíků si myslí, že nejlepší číslo bylo to první.



Proč čtete Tamsevník

Půlka lidí čte Tamsevník, protože je zajímavá dění v oddíle a zbytek, protože je baví.

Rubriky

Nikdo ze Sportíků by žádnou rubriku nevynechával. Mezi nejoblíbenější patří vtipy, ekologie a vyrábění.

Nějaké připomínky?

Na otázku, jestli je něco, co někomu na Tamsevníku vadí jsme dostali samé záporné odpovědi, jen jedna odpověď zněla, že prý je trochu krátký.

Všem, kdo odpověděli moc a moc děkujeme. V budoucnu se budeme snažit Tamsevník jen vylepšovat.

Ebi

Už od září sbíráme staré severské runy. Myslím, že jsme velice úspěšní, už jsme našli 8 run. Co takhle si vše zrekapitulovat, třeba by se nám runy mohly ještě hodit.

Severské runy

Berkana

- ∞ váže se k pověsti o stromu devíti světů Yggdrasilu
- ∞ znamená růst a znovuzrození




Sore

- ∞ získali jsme ji spolu s pověstí O básnické medovině
- ∞ znamená učení, růst a kreativitu

Gebo

- ∞ souvisí s pověstí, kterou jsme našli na lednové výpravě Poklady bohů
- ∞ znamená dar, obchodování a partnerství



Wunjo a Raido

- ∞ tyto runy jsme našli při Sportíkeškách spolu s pověstí Lokiho děti
- ∞ Wunjo znamená radost a dobré zprávy a Raido naopak krizi a nespravedlnost

Perth

- ∞ váže se k pověsti o Freyině neobvyklé svatbě
- ∞ znamená osud, přetvářku a záhadu



Algiz

- ∞ získali jsme ji spolu s pověstí Baldrova smrt
- ∞ znamená ochranu a obranu

Jak už asi všichni víte na tábor se každý rok vozí táborový převlek. Tento rok je to jednoduchá tunika z vikingské doby. Ovšem pokud byste si snad chtěli přivést na tábor vylepšený kostým, meze se nekladou. Já mívám ve zvyku že už od tábora Narnie (před 3 lety) vyrábím své plyšové žabce Hajince také takový táborový kostým. No a podle mého návodu můžete svému plyšákovi taky takový vyrobit.

Co bude potřeba:

- ∞ Stužky
- ∞ Kus látky
- ∞ Jehlu
- ∞ Několik špendlíků
- ∞ Dva knoflíky
- ∞ Barevné bavlnky
- ∞ Proužek kůže/koženky



Postup:

1. Nejprve musíme sešít látku. Látku vybírejte podle velikosti a rozměrů vašeho plyšáka. Měla by mu sahat až ke kotníkům. Obdélníkový kus látky sešijte jednoduše normálně v ruce. Pak „rouru“ obraťte, aby se šev schoval.
2. Připravte si stužku, já jsem použila obyčejnou bílou širokou gumičku, a změřte ji, aby měřila obvod „roury“. Tu pak ozdobte vámi vybraným vzorem barevnou bavlnkou. Dále si změřte velikost dvou stužek, které budou tvořit ramena. Ty přišijte na vyšívanou stuhu v dostatečných rozestupech na ramena. Nakonec na ramenní švy našijte knoflíky.



3. Poté tuto stuhu přišijte na horní lem šatů. A druhou stranu ramenních stužek také.
4. Nakonec stačí pásek. Můžete si zkusit vyrobit jednoduchou sponu z kancelářské sponky a udělat falešné kování konce pásku jeho obšitím, jako jsem to udělala já.



Barvy

Severské ženy a muži nosili především jednoduché oblečení a barvy, protože tkaní bylo velmi zdlouhavé a barvy drahé. Ideální je proto zvolit bílou, krémovou nebo tmavou látku jako základ. Stužky si potom volte podle základní barvy. Stejně tak vzor horního lemu. Knoflíky slouží jako kovové puklice. Nakonec můžete na kus drátku navléci kovové a skleněné korálky a zavěsit je na puklice. A jede se na tábor!

V tomto čísle se podíváme, jak obrovskou má člověk spotřebu vody a jak ji můžeme snížit.

Voda

Množství spotřebované vody se hodně liší od osoby k osobě. Průměrně ale každý Čech spotřebuje 100 – 120 litrů za den. To je množství co?! Čtyřčlenná rodina tedy vyplývá za den cca 600 litrů vody. Za týden 4 200 litrů, za měsíc 126 000 l a za rok neuvěřitelných 1 512 000 litrů vody. Přitom můžeme často slyšet z novin a televize, že je sucho, málo vody, ... Pokud chcete svou spotřebu trochu zmenšit můžete se nechat inspirovat některými z těchto tipů:



Rychlá sprcha

Pokud se trochu uskromníme a zkrátíme dobu sprchování, byť třeba jen o minutu, ušetříme za týden 1 celé sprchování.

70 van vody



1 džína

Kyblík vody

Vždy jsem dumala nad tím, jestli by se nedala ještě nějak využít čistá voda ze sprchování, předtím, než použiji mýdlo. A našla jsem super tip. Při sprchování si stoupněte do kyblíku s vodou a nechte po sobě vodu stékat do kýble. Až dokončíte první část mytí – bez mýdla, kyblík vyndejte ze sprchy a umyjte se normálně mýdlem. Vodu můžete použít na zalévání květin, obzvláště v létě se hodí.



Více info zde:

<https://kbelik-vody0.webnode.cz/>



Bazén

Máte na zahradě bazén? Jestli ano, odkud berete vodu? Většina z vás asi tu pitnou „z kohoutku“. Bazén má objem cca okolo 10 000 l, k tomu se musí voda vyměňovat atd. Proto právě osobní bazény spotřebovávají neuvěřitelné množství vody. Pokud se chcete vykoupat není tedy nic lehčího než zajet do aquaparku a užít si zábavu na tobogánech a skluzavkách, které doma mít nemůžete? Užijete si víc zábavy a pomůžete přírodě.


Oblečení

Možná se to nezdá, ale právě oblečení je také jeden z velkých plýtváčů vodou. K výrobě 1 trička je potřeba 2 500 l vody a na jedny džíny 7 000 l. Neuvěřitelné množství. Abychom zamezili tomuto plýtvání můžeme nakupovat oblečení z druhé ruky, které je levnější, a přitom ekologičtější nebo recyklovat to staré – např. na hadry.



Jste připraveni procvičit si pořádně vaše malé šedé buňky mozkové? Tak jdeme na to! Za správné vyřešení dostanete samozřejmě body (za křížovku 1 a za čtyřsměrku 2)

Doplň písmenka do oranžově vyznačených polí křížovky.



1. První český kronikář
2. Manželka Bořivoje a babička svatého Václava
3. Byl zavražděn v roce 935 a byl prvním českým králem

Tajenka:

Toto zvíře je malé, má křídla, ale neumí skoro létat. Je to domácí.

Hanička

Čtyřsměrka!

Jak to funguje? Najdi všechna slova z nabídky v tabulce, pozor mohou být i pozpátku, vodorovně ←→ i horizontálně ↑↓. Když najdeš všechna slova, objevíš tajenku ze zbytku písmen.

Z	A	L	I	Š	K	Y	A	R	T
K	K	M	Ě	V	K	S	S	O	Ě
L	Z	I	Í	Ý	Í	P	C	B	L
U	Ů	D	V	P	N	O	U	Á	O
B	H	Ě	L	R	M	R	Ž	T	C
O	C	V	C	A	E	T	Y	B	V
V	S	D	I	V	S	Í	R	Y	I
N	U	E	D	A	M	K	D	R	Č
A	E	M	M	N	A	A	Y	O	N
T	Á	B	O	Ř	T	E	V	H	A

- tělocvična
- klubovna
- tamsemník
- sportík
- medvědi
- schůzka
- výprava
- vydry
- lišky
- tábor
- vlci
- hory

Madlen


Tajenka:

Minule jsme nahlédli do sportíkovské historie, tentokrát se podíváme na něco trochu světovějšího. Tato událost je sice velice smutná, ale i smutné události jsou pro historii důležité.

Před dvaceti lety ...

11. září 2001 se stala jedna z nejhorších katastrof na světě v novodobé historii. Nejstrašnější teroristický útok. Dohromady vzletěla čtyři letadla s teroristy.

Dvě z nich narazila do „Dvojčat“ (věží Světového obchodního centra) v New Yorku. První letadlo narazilo mezi 94 až 96 patrem, v 8:46 se nejdříve ozvaly zvuky motorů a pak výbuch. Za 16 minut přiletěl další letoun a narazil do druhé věže mezi 78 a 84 patro. Třetí letadlo prorazilo a prořízlo se až do hloubky 90 metrů tehdejšího ministerstva obrany Spojených států amerických. Zahynulo 125 lidí. Poslední letoun naštěstí narazil do pole.



Celkově při této události zemřelo 2 978 lidí z toho 200 bylo sebevražd, když lidé v zoufalství vyskakovali z horních pater budovy. V 9:59 spadlo jedno z „Dvojčat“, při tom zemřelo 400 záchranářů.

Na místě, kde „Dvojčata“ stála byl vytvořen památník na uctění všech obětí. Památník zahrnuje dvě nepřiliš hluboké nádrže přesně na místech, kde stály věže „Dvojčat“. Okolo je vysázený park a na chodnicích jsou vyryta jména všech obětí. Jedním ze stromů v parku je také Survivor Tree (strom, který přežil útoky a byl nalezen v troskách).



Máme pro vás už druhou várku z rubriky POZNEJ SPORTÍKA. Dnes budete moci nahlédnout do soukromí Štěpánky a Barči.

Barča

Ahoj, já jsem Bára Chytilová. Do Sportíku jsem se dostala přes svou sestru Hanču, která je ve Sportíku už 3 roky ale byla i v dráčatech stejně jako já. Ona tam byla ale dva roky a já jen jeden.

Bydlím v Praze, ale půlku rodiny mám na Moravě v okrese Přerov ve vesnici Všechnovice a druhou půlku rodiny mám ve Středočeském kraji u Berouna, ale přesto jsem vyrůstala v Praze.

Ráda poslouchám různé pohádky na Rádiu junior a taky si ráda čtu. Běhání je můj koníček stejně jako lezení na stromy.



Barunka

Štěpánka

Jsem v našem oddíle již 4 roky. Předtím, než jsem nastoupila do Sportíka, chodila jsem rok do Skautu. Tam se mi ale nelíbilo, a tak jsem se rozhodla nastoupit spolu s Poly do oddílu. Byla jsem zařazena do Vyder, ale dnes už tam nejsem. Protože na táboře Japonsko (to byl mimochodem můj první tábor) jsem byla přeřazena do Vlků a doteď tam působím jako jedna z družinkových vedoucích.

Mimochodem mám mladšího brácha, ale ten do oddílu nechodí a asi ani nebude. Dohromady máme jedno morče, která se jmenuje Teddy. Jako spousta lidí z oddílu bydlím na Barrandově a chodila jsem na Chaplinku. V páté třídě jsem ale odešla na gympl, takže ve školní jídelně ani na chodbách Chaplinky mě už nepotkáte.

Oddíl rozhodně není můj jediný kroužek a koníček, i když jednoznačně patří mezi důležité. Mezi moje další koníčky patří hra na piano a případně na flétnu (ale rozhodně to není nic světoborného). Velmi ráda také zpívám. Dlouho jsem se věnovala různým sportům, ale teď už spíš jen chodím běhat pro radost s Poly.

Tak co přidat nakonec? Jako skoro každý v oddíle miluju jídlo, ovšem moje nejoblíbenější jídlo je sushi. A úplně poslední informace: moje nejoblíbenější barva je modrá (hlavně ta tmavá).



Štěpánka

VYLEPŠENÍ NA TÁBOR

Jak už určitě všichni víte, v létě se jezdí na třítydenní tábory a několik z vás tam možná tento rok pojede poprvé. Díky této rubrice se dozvíte mnoho zajímavých vychytávek, které se vám na táboře určitě budou hodit.

Deštník

Na tábor je pláštěnka nutnost, bez té s doopravdy neobejdete. Ovšem deštník se také ukázal jako všestranný pomocník. Je malý a skladný, ale na rozdíl od pláštěnky se nemusí pokaždé složitě navlékat. Prostě ho roztáhnete a jdete.



Hadr

Hadr se nesčetněkrát ukázal jako praktická věc. Také se stejně jako deštník hodí do deště, ale trochu z jiného důvodu. Někdy když prší, vítr stočí déšť na jednu stranu a protéká stanovou stěnou. V tomto momentu však přichází na scénu hadr – tím se krásně utěsní díry a do stanu neteče. Pokud to ale řekneš vedoucím, určitě ti rádi pomůžou. 😊

Kalendář

Máte na táboře svátek nebo narozeniny, stýská se vám po rodičích nebo prostě rádi víte co je za den? Kalendář je super věc! Můžete si do něj zaznačit nejrůznější věci, jako svátky, narozeniny, víkendy, den odjezdu a pak si odškrtnout uběhlý den.

Světýlka

Další z úžasných věcí na táboře jsou vánoční světýlka. Samozřejmě je nutná i obyčejná baterka, ale tou si večer stan tak hezky jako světýlky neosvítíte.



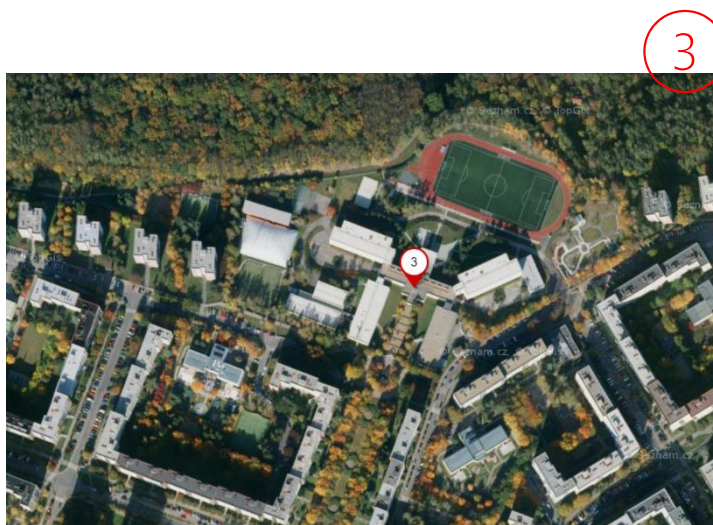
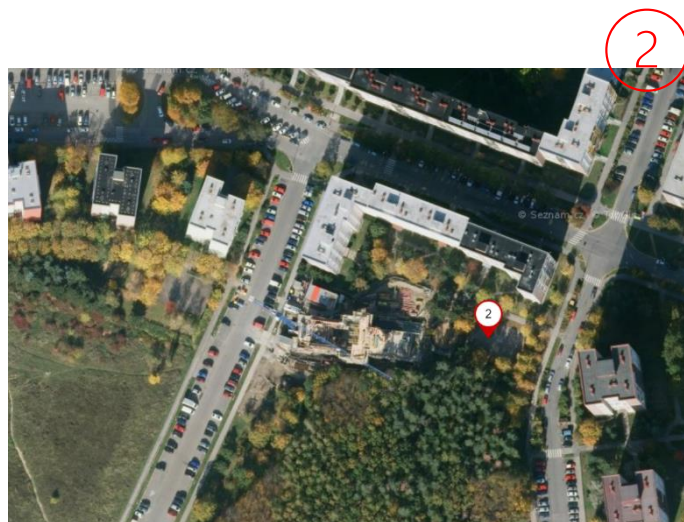



Vějíř

Každý už určitě zažil v létě ten spalující pocit horka. A ani na táboře tomu není jinak. Abyste si alespoň někdy od toho vedra ulevili, velmi doporučuji si s sebou vzít vějíř. Je malý a skladný a stojí za to



Jestli si ještě pamatujete v prvním čísle Tamsevníku tohoto školního roku jsme se podívali na svět, jak ho vidí blechy. A v posledním čísle bychom se mohli podívat, jak ho vidí ptáci. Poznáte vám určité známá místa při pohledu z výšky?



Pokud správně vyřešíte všech 5 „hádanek“, dostanete 2 body.

JAK TO VYPADÁ NA TÁBOŘE

Milý Sportíci, tábor se nám blíží a myslím, že je na čase ukázat těm, co ještě s námi na táboře nebyli, jak to tam vypadá a kde vlastně strávíme společně naše tři týdny.



Tee - pee a zubřík
(dva speciální „stany“ pro vedoucí)

Hlavní středobod naší louky, zde máme stany, děláme nástupy a trávíme společný čas.



Toto je také velice důležité místo pro přežití na táboře, kuchyň, zde vznikají všechny ty dobroty. V podobném stanu jako je kuchyň jíme, tomu říkáme hangár.




Toto je brod, místo, kam si chodíme vyprat nebo třeba jen smočit nohy.



Posledním místem naší krátké prohlídky je pohled na ohniště, kde také strávíme spoustu krásných večerů u táboráku
Tímhle bych se s vámi chtěla rozloučit a navnadit vás na tábor, užijeme si spoustu srandy!!!


Kdy přináší největší smůlu vidět
černou kočku, jak vám přebíhá
přes cestu?
Když jste myš.



Prezident je na olympiádě a má přečíst proslov.
Čte: „00000“
„Pane prezidente, to nečtete, to jsou olympijské kruhy!“

Pohovor u Českých drah:
„Dobrý den, já se hrozně
omlouvám za zpoždění.“
„Jste přijat!“

ODJEZDY						
DRUH VLAKU	ČÍSLO VLAKU	CÍLOVÁ STANICE	SMĚR JÍZDY	PRÁVĚLNÝ ODJEZD	NÁSTUPNÍ KOLEJ	ZPOČÍTEJ min.
EC	104	WARSZAWA WSCH.	Ostrava-Svinov	9:52	1 / 3	140
R	805	OLOMOUČ HL.H.	Hulín	10:15		110
R	810	BRNO HL.H.	St.Město u Uh.Hr.	11:45		45
Os	4217	PŘEROV	Hulín	11:46		20



Jede bruneta a blondýnka autem a
najednou jim dojde benzín.
Blondýnka říká brunetě: „Proč jsi
zastavila?“
Bruneta: „Protože nám došel
benzín!“
Blondýnka: „Aha, to jsi dobrá, já
bych si toho ani nevšimla.“

Tak mi už konečně ukaž to svoje vysvědčení, Pavlíku.
Nemůžu mamí, já jsem ho půjčil Klárce, aby vystrašila
tatínka.