

Táborový kostým 2021 – Vikingové

Na letošní tábor bude každý potřebovat **vikingský kostým**. Může vypadat různě a tady přinášíme několik nápadů, od těch nejjednodušších po složitější. Můžete i sami zapátrat na internetu a najít další varianty. Záleží na vás, jak moc se budete na kostýmu chtít vyřádit.



Vikingové často nosili **tuniky** – vyrobit ji můžeš nejjednodušeji z velikého trička (třeba nějaké staré po tátovi). Stačí ustříhnout lem okolo krku, nastříhnout vepředu, udělat dírky na řemínek a přidat pásek. Budeš mít super tuniku jako na fotce vlevo. Barva je nejlepší hnědá, béžová nebo další více-méně přírodní, žádná zářivá růžová. Nabarvit tričko můžeš batikovacími barvami nebo třeba jenom horkou kávou (z toho ti vyjde podobně světle béžová, jako je na fotce).

Pásek může být kožený, textilní, slaměný,... jaký budeš chtít, třeba jen kus tlustého provazu. Neměl by ale mít žádnou zářivou nepřírodní barvu.

Takovýhle kostým ti bude bohatě stačit, ale dáváme sem i další nápady pro ty, kteří budou chtít mít kostým ještě hezčí:



Tuniky mohou být i delší, obšité kolem krku nebo u konců rukávů jinou látkou. Mohou mít krátké i dlouhé rukávy. Přes tuniku se může nosit třeba i vesta.

Opasky mohou mít různé spony a kamkoliv se dá našít kovová nebo jiná ozdoba. I do vlasů se můžou dávat spony a ozdoby.

Na opasek si můžeš připevnit měšec nebo brašnu místo kapsy.

Prohlédni si obrázky i na další straně, třeba tě něco zaujme.



<https://i.pinimg.com/564x/68/ef/56/68ef565408269dd301721469bb0687ff.jpg>

<https://i.pinimg.com/564x/49/a7/b5/49a7b5a9aebbf521ded866c1b4474b61.jpg>



Našivací ozdoba
<https://www.stoklasa.cz/nasivaci-dil-strom-zivota-19x27-mm-x145924>

Našivací ozdoba
<https://www.stoklasa.cz/ff/iligranovy-nasivaci-motyl-mandala-srdce-strom-zivota-x142930>

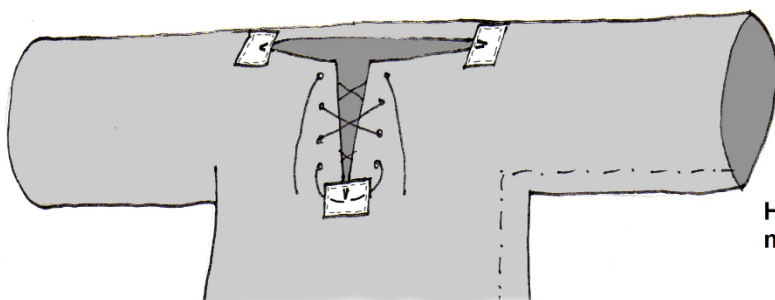


Spona do vlasů



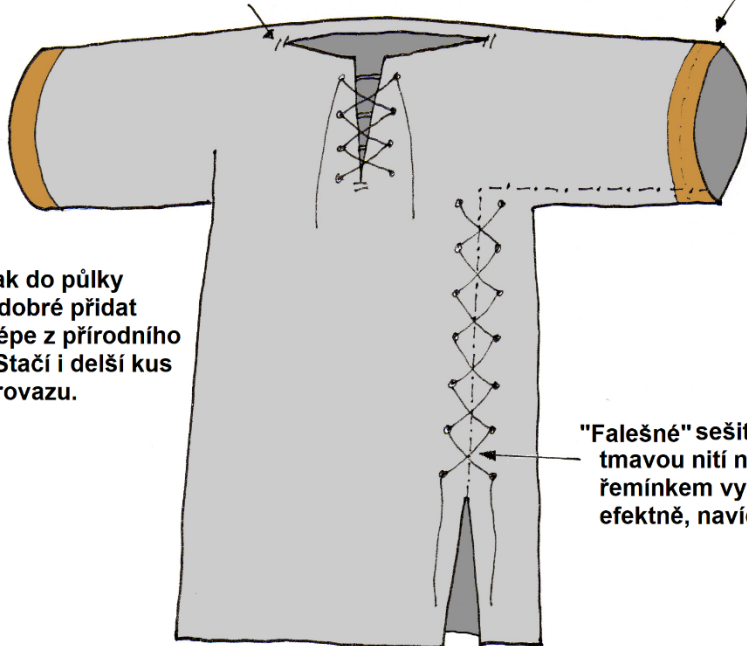
Zapínání opasku
<https://www.stoklasa.cz/krouzek-35-mm-na-kozenou-galanterii-x145708>
<https://www.stoklasa.cz/pruvlekova-spona-sire-25-mm-x146722>

Tuniku si můžeš i sám ušít, třeba z prostěradla:



Hodně široký rukáv, aby nepřekážel při pohybu

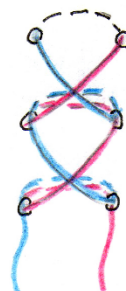
Zapošit nebo přeložit, aby se látka netrhala



Zapošit nebo přeložit, hezké je i olemování jutou nebo stužkou v přírodní barvě nebo se vzorem

Délka asi tak do půlky steh. Je dobré přidat pásek, nejlépe z přírodního materiálu. Stačí i delší kus tlustšího provazu.

"Falešné" sešití tlustší tmavou nití nebo řemínkem vypadá efektně, navíc posílí šev



Měšec na opasku místo kapsy:
<https://i.pinimg.com/564x/cb/cf/52/cbcf52ad8002ee87967780f8688ea2e9.jpg>



Měšec na opasku místo kapsy:
<https://i.pinimg.com/564x/73/a8/de/73a8dee6c34cce453e17895efb136a98.jpg>

Koho by lákaly volné šaty nebo sukně, určitě bude mít spoustu prostoru k experimentování:



<https://i.pinimg.com/564x/85/9e/9c/859e9c244d99cc41c506f02d08ceda04.jpg>



<https://www.deviantart.com/chacchac/art/Surcot-I-178763188>



<https://i.pinimg.com/564x/d1/14/62/d11462cd0424e749b746376e34105970.jpg>



<https://i.pinimg.com/564x/52/03/b9/5203b9f9207c53f684d5d8e5de067373.jpg>

No a fajnšmekři se můžou pustit i do takovýchhle kousků (stačí třeba i z pruhů obyčejné látky):



<https://i.pinimg.com/564x/11/92/1e/11921e7d0865911421d9d259242e366b.jpg>



<https://i.pinimg.com/564x/66/bf/f2/66bff27540b6f7342189a0363cd579f4.jpg>

Zkrátka, koho zaujala možnost vyrobit si něco pořádně vikingského, zkuste zapátrat po internetu (třeba i na pinterestu, tam jsme našli většinu fotek z tohoto dokumentu). Najdete hafo různých nápadů a variant. Těšíme se, s čím přijedete!